


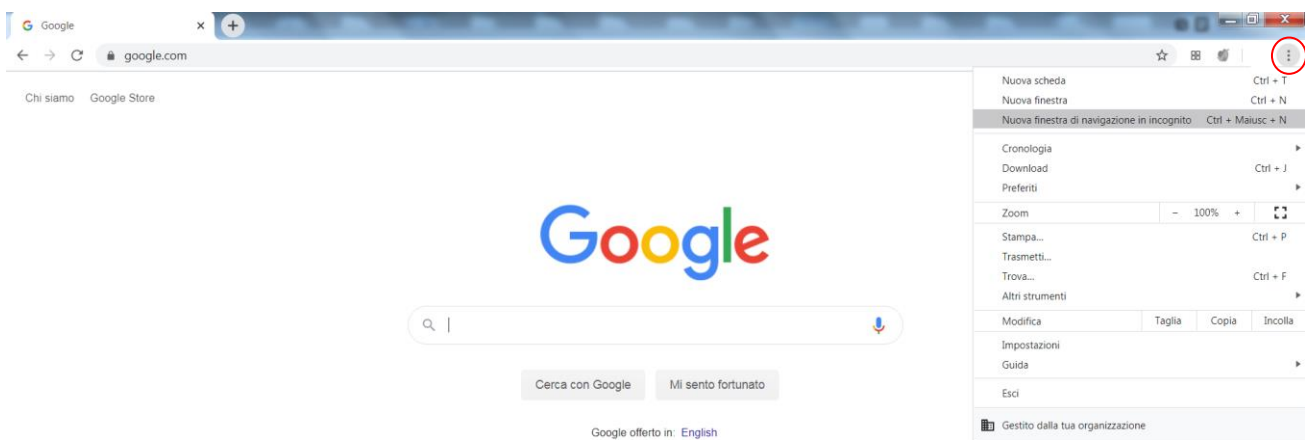
## GUIDA OPERATIVA

### COME CREARE UN ACCOUNT GOOGLE (@gmail.com)

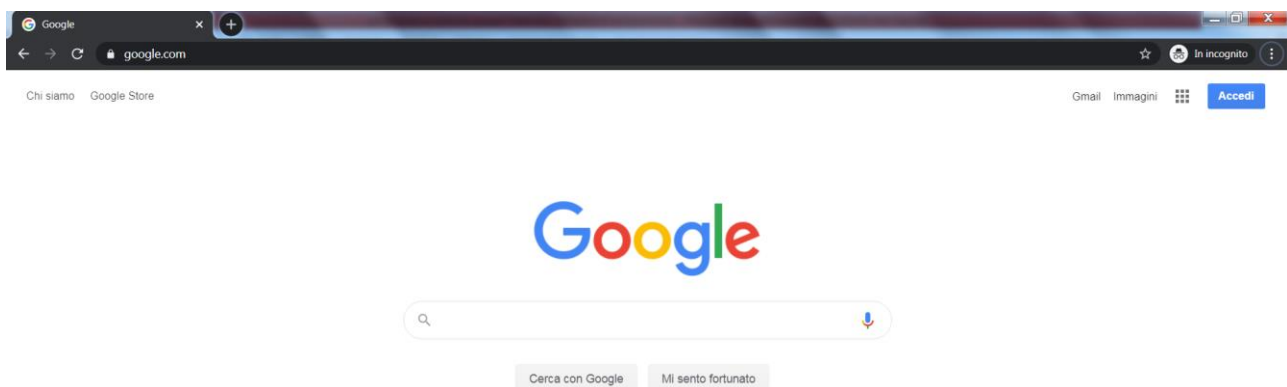
1. Aprire il browser Google Chrome



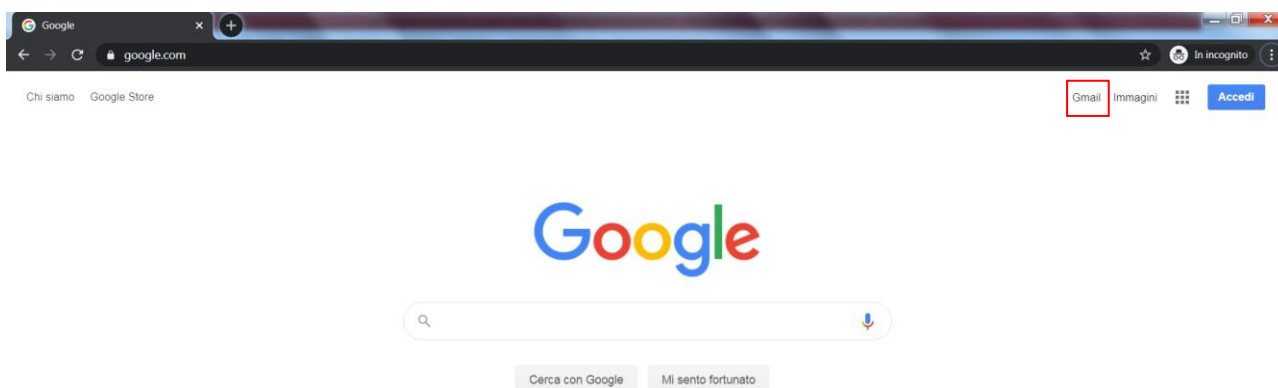
2. Cliccare sulle impostazioni (tre puntini in verticale, in alto a destra) e selezionare la modalità in incognito



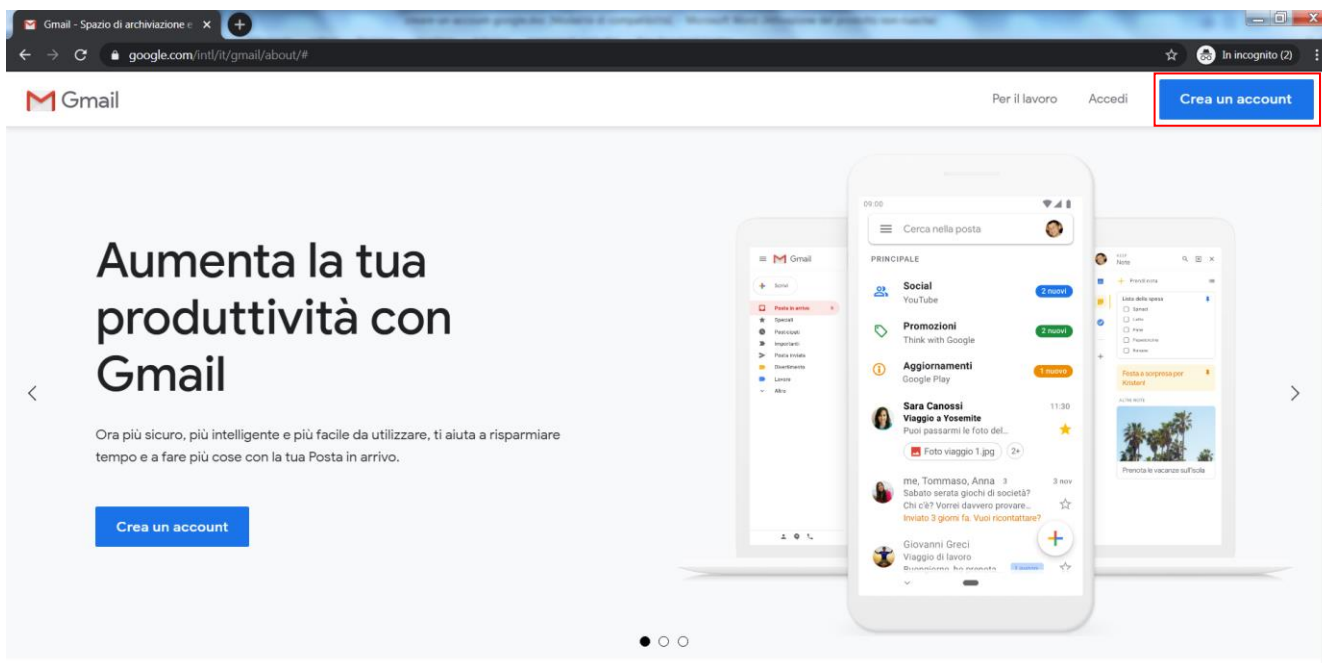
3. Se l'operazione è andata a buon fine, il browser "In incognito" apparirà scuro
4. Dal browser di navigazione in incognito, collegarsi al seguente link:  
<https://www.google.com/>



5. Fare clic su "Gmail"



6. Fare clic su “Crea un account”



7. Seguire la procedura guidata inserendo i dati richiesti  
 Si consiglia di appuntarsi il proprio indirizzo di posta elettronica del formato @gmail.com e la password d’accesso

Per maggiori informazioni consultare la guida di supporto  
 URL: <https://support.google.com/accounts/?hl=it#topic=3382296>

Guida operativa a cura del Dott. Francesco Paolo Caforio  
 Esperto nel settore dell’informatica e della comunicazione digitale  
 Specializzato in sicurezza informatica  
[francescopaolocaforio@gmail.com](mailto:francescopaolocaforio@gmail.com)

Questo materiale è protetto dalle leggi sul diritto d’autore. È vietata la diffusione o la comunicazione senza il consenso dell’autore.